

**Ecouter l'histoire de la petite poule rousse :**

**Vidéo la poule rousse**

<http://www.viewpure.com/D54sxbhcnxY?start=0&end=0>



**Ecouter l'histoire musicale des musiciens de Brême**

<https://www.radioclassique.fr/podcasts/les-musiciens-de-breme/>




**Recette du pain**



Comme la petite poule rousse réalise ton propre pain en suivant la recette.



**Compréhension orale**  
La petite poule rousse




Lire l'histoire de la petite poule rousse et l'enfant montre l'image correspondante à son doudou




**Numération : créer une collection de 3 éléments**

NUMERATION : Découpe et donne 3 poussins à chaque poule.



**Sciences : connaître la poule**



Apprendre les mots. Demander à l'enfant de nous dire où vit la poule, le nom du papa poule...



**petites comptines**

La poule

1, 2, 3, 4, 5, 6, 7, 8, 9  
Moi je compte jusqu'à neuf  
Avant de pondre mon œuf.  
1, 2, 3, 4, 5, 6  
Si je compte jusqu'à six,  
Mon œuf est en pain d'épice  
1, 2, 3  
Si je compte jusqu'à trois,  
Mon œuf est en chocolat

LES ETAIENT 3 DANS LE NID



Apprendre ces petites comptines pour rythmer la semaine



**Explorer les suites organisées**


Algorithme petite poule rousse /poussin



!



**Colorier comme le modèle**



Colorie la petite poule rousse et ses amis comme le modèle



**Art visuels**

Peinture au coton tige des grains de blés



**Motricité**  
**La course aux objets**

La course aux objets

Il s'agit de trouver dans la maison (ou dans le jardin) 8 objets différents avec au moins quatre couleurs différentes (exemple : 1 voiture et un seau rouge / un cresson et un crayon jaunes / etc...) Votre enfant peut recommencer ce jeu plusieurs fois avec d'autres objets et d'autres couleurs. On peut aussi chronométrer la course.



Voir la fiche



